

חוקרת עבודה אונלסט

עיוק העצמאות

תשפ"א

ערכה: עירוז קוסקס



**אני מקדישה חוברת זו לילדי החינוך המיוחד באהבה רבה  
ומודה על הזכות לקחת חלק בחינוכם.**

## **תודות**

**התמזל מזלי להיות מוקפת בחברים ואנשי חינוך וטיפול נהדרים. יש לי הזכות  
להודות להם עתה, כשאני מברכת על המוגמר.**

**הגב' עדנה אתרוג – קלינאית תקשורת ומפתחת גישת תקשורת דרך משחקים.**



**לספר המקסים של עדנה לחצו כאן ←**

**הגב' רנטה קליימן – מטפלת באומנות.**

## מבוא

החוברת שלפניכם מיועדת לתלמידים עם צרכים מיוחדים. מטרתה לזמן להורים ולילדים חוויית למידה מעשירה ומאתגרת לקראת יום העצמאות, התכנים שבה מונגשים באמצעות תת"ח (תקשורת תומכת חליפית) כדי לאפשר למידה עצמאית. אני מבקשת לשלוח לכל אחד ואחת מכם, הורים יקרים, מסר של חיזוק ועידוד. אני בטוחה כי תעצמות הנפש שנטועות בכם יהיו בעת הזאת לשורש איתן ולקרן אור מלטפת עבור ילדינו היקרים.



מומלץ להדפיס חוברת זו.



החוברת כתובה בלשון זכר, אך היא פונה לגברים ולנשים כאחד.



החוברת מתאימה גם למורים ומטפלים פרא-רפואיים.



**לכניסה לחוברת הדיגיטלית לחצו כאן ←**

מאחלת לכם עבודה נעימה ויום עצמאות שמח,

לירוז קוסקס



## הנחיות להורים:

- מצאו שעה נוחה ועודדו את הילד לשבת עם החוברת. 
- וודאו שהילד יושב על כיסא ליד שולחן באופן הבא:




 בהתאם לתפיסה המדעית הרווחת, ישיבה באופן הזה תורמת למומנויות ידניות כולל מטרות ידניות הנדרשות לכתיבה.

- זמן מומלץ לעבודה 15-30 דקות. 
- דברו עם הילד על התכנים שהוא ביצע באופן עצמאי כדי לפתח אצלו יכולת עבודה עצמאית. 
- בסיום הפעילות הסתכלו יחד עם הילד על עבודתו, חדקו אותו ושבחו אותו על עבודתו העצמאית. 
- במקרה שהילד מתקשה לעבוד באופן עצמאי אל תהססו לסייע ולתווך לו את המטלה. 

בהצלחה!



## תוכן העניינים

3 מבוא .....

4 הנחיות להורים .....

### פרק א' – שפה $(א ב ג)$

6 קטע מידע יום העצמאות .....

7 סידור משפטים לפי קטע המידע .....

8 שאלות בעקבות קטע המידע .....

10 קטע מידע 'יום הולדת 73 למדינת ישראל' .....

11 כתיבת ברכה למדינת ישראל .....

14 בעקבות התמונה .....

16 כתיבת מילים .....

17 מודעות פונולוגית אות פותחת/סוגרת .....

20 מילים מתחרזות .....

22 שיוך פריטים ליום העצמאות .....

### פרק ב' – חשבון $(\frac{2}{3} + \frac{3}{5} - \frac{1}{2})$

23 התאמת כמות לספרה .....

24 תרגילי חיבור .....

25 מושגי מרחב .....

27 כרטיסיות להדפסה – כמות ומספר .....



### פרק ג' – מוטוריקה עדינה

31 הדבקת מדבקות בתוך מילים/ציורים .....

39 מתיחת קו מספרים בסדר עולה .....



### פרק ד' – פעילות משותפת הורה-ילד

40 במטבח עם עדנה ולירוז .....

44 הכנת דיקוקים מגליל נייר .....



### פרק ה' – העשרה

46 סיפור 'עמי כבר גדול' וסרטון יום העצמאות .....

## פרק א' - שפה



### יום העצמאות



יום הולדת



יש



למדינת ישראל



לה



חוגגים



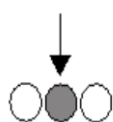
ואנחנו

73

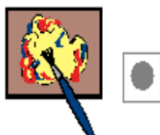
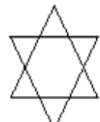
73



מדינת ישראל בת



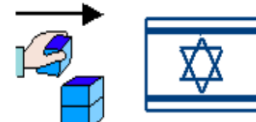
כחול וצורת מגן דוד באמצע



בצבע



פסים



דגל ישראל בנוי משני



בשמיים



זיקוקים



ויש




שמחים




אנשים



ביום העצמאות



## יום העצמאות



סדרו את המשפטים בהתאם לקטע המידע

1

2

3







4

גזור את המשפטים הבאים:






 + 73 → 
  
 למדינה חוגגים ואנחנו 73 מדינת ישראל בת







  
 בשמיים זיקוקים ויש שמחים אנשים ביום העצמאות




  
 יום הולדת למדינת ישראל יש




 + 


 = 
 1 2 3 → 

  
 כחול וצורת מגן דוד באמצע בצבע פסים דגל ישראל בנוי משני

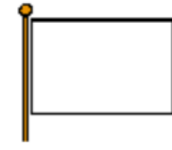




הוא:




שלנו

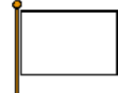


הדגל


.1



ישראל?



דגל



את



לנו



מזכירה



איזו תמונה

.2



בת כמה מדינת ישראל?

.3

76

שבעים ושש

73

שבעים ושלוש

78

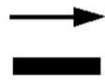
שבעים ושמונה

60

שישים



מדינה



היתה



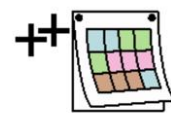
לא



ליהודים



רבות



שנים



לפני



בעולם



שונות



במדינות



חיו




היהודים



ליהודים



מדינה



רעיון



על



חשב



בנימין זאב הרצל



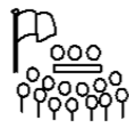
בשם



אחד



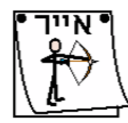
אדם



הממשלה



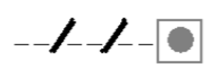
ראש



באייר, 1948



ה'



בתאריך




בארץ ישראל



הקמת מדינה יהודית



הכריז על



דוד בן גוריון



למדינת ישראל



יום הולדת



חוגגים



אנו



שנה



בכל



ומאז



מדל טוב למדינה שלנו

ניתן לגזור את הברכות

ולהכין שרשרת ברכות בדומה לדגלים.



למדינת ישראל



ברכה



כתוב

---

---

---

לכבוד:

---

---


---

---

---

אנני:





## מחסן ברכות



73   
יום הולדת שמח

   
הצלחה הרבה




  
מתנות

    
רגועה שנה שתהיה

  
חגיגה

    
במדינת ישראל שלום שיהיה

  
מסיבה

    
מלחמות יהיו שלא

    
קורונה תהיה שלא



בתמונה?



רואה



אתה



מה





בתמונה?



הילדים



מרגישים



כיצד

1



עצובים



שמחים



כועסים



רגועים



מפוחדים



בידם?



הילדים



מחזיקים



מה

2



דגל



מנורה



זר פרחים



דגל ישראל?



צבעי



מהם

3



כחול ולבן



אדום ולבן

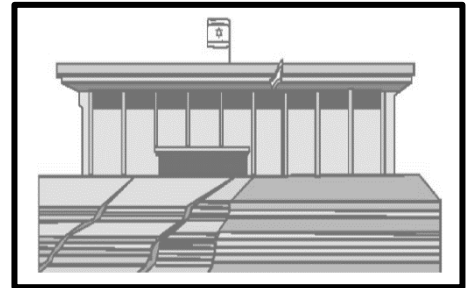


כחול ושחור



כתוב את המילה הנכונה מתחת לכל תמונה









מחסן מילים:

חייל, דגל ישראל, כנסת, המנון, סמל המדינה, יונת שלום





מילה



בכל



הפוחת את האות

א ב ד



הקף



זיקוקים



יונה



סמל המדינה



חייל



מנורה



בנימין זאב

הרצל



המנון



דגל



מילה



בכל



הפותחת

Aa Bb Cc  
Dd Ee Ff



כתוב את האות

ונה \_\_\_\_\_



נורה \_\_\_\_\_



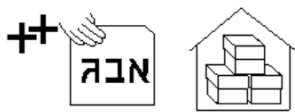
ייל \_\_\_\_\_



קוקים \_\_\_\_\_



גל \_\_\_\_\_



מחסן אותיות

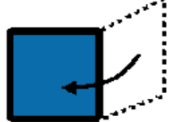
מ, ח, י, ד, ז



מילה



בכל



הסוגרת



כתוב את האות

\_\_\_\_\_ טנ



\_\_\_\_\_ חיי



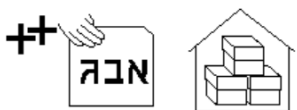
\_\_\_\_\_ דג



\_\_\_\_\_ יונ



\_\_\_\_\_ זיקוקי



מחסן אותיות

ם, ד, ה, ל, ק



צליל



באותו



שמתחילות



המילים



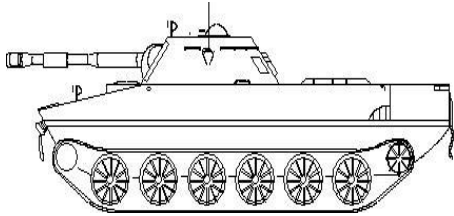
בין




קו



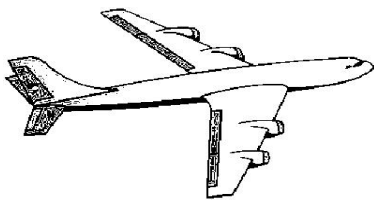
מתח



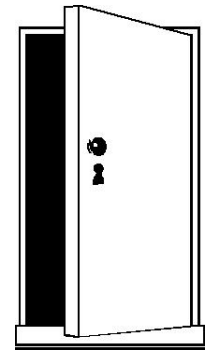
טנק



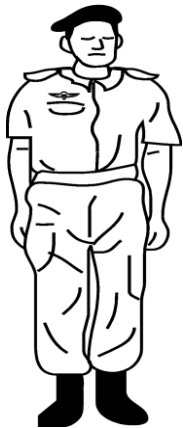
חתול



מטוס



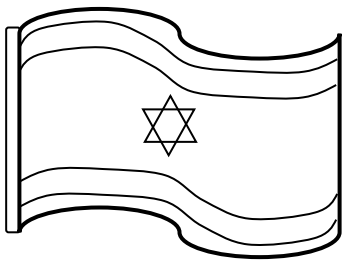
דלת



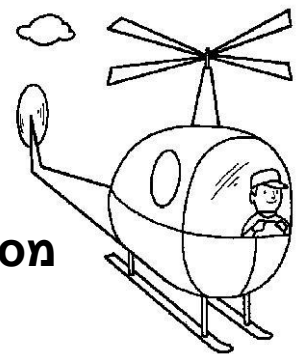
חייל



טבעת




דגל



מסוק



סמל



ספר



החורזות



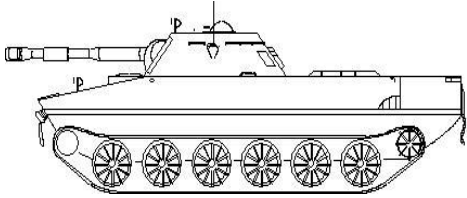
המילים



בין



מתח קו



טנק



גמל



דגל



גינה



חייל



רגל



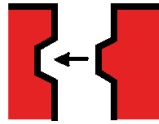
יונה



ארנק



ליום העצמאות?



הקף בעיגול אלו פריטים שייכים


זיקוקים



סמל המדינה



מצות



יונת שלום



מטס חיל האוויר



תפוח ודבש



דגל ישראל



## פרק ב' - חשבון

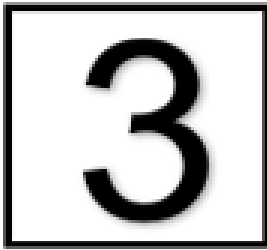


 למספר


 הכמות


 בין


 קו



 מתח









2 1  
4 3



$\frac{2}{5}$   
 $+\frac{3}{5}$



הקף בעיגול את הכמות שמתאימה לספרה

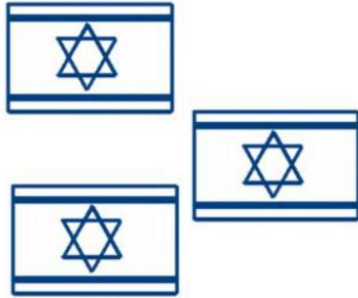
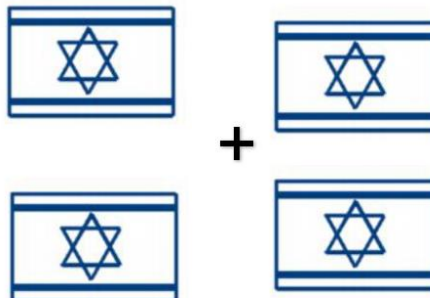
	<p>1</p>
	<p>2</p>
	<p>3</p>
	<p>4</p>
	<p>5</p>
	<p>6</p>




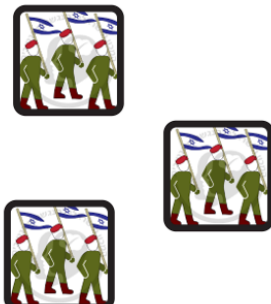
123  
התרגילים





1



 + = \_\_\_\_\_  
 5 + 2 = \_\_\_\_\_


2



 + = \_\_\_\_\_  
 4 + 3 = \_\_\_\_\_

3





 + = \_\_\_\_\_  
 3 + 3 = \_\_\_\_\_

123  
התרגילים





פתור

4


 + 
 
 = \_\_\_\_\_  
 = \_\_\_\_\_



4 + 2 = \_\_\_\_\_

5


 + 
 
 = \_\_\_\_\_  
 = \_\_\_\_\_

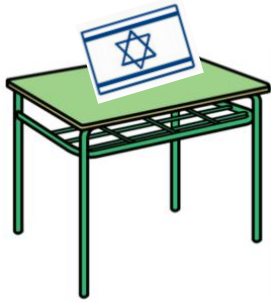
6 + 2 = \_\_\_\_\_

6


 + 
 
 = \_\_\_\_\_  
 = \_\_\_\_\_

3 + 3 = \_\_\_\_\_

גזור והדבק את המושג המתאים בכל משפט



1. דגל ישראל נמצא \_\_\_\_\_ השולחן.



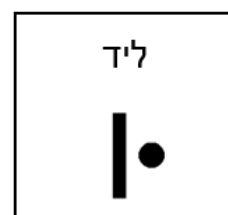
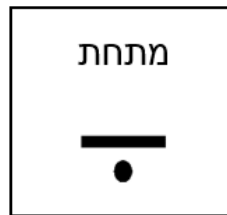
2. דגל ישראל נמצא \_\_\_\_\_ המיטה.



3. דגל ישראל נמצא \_\_\_\_\_ הכיסא.



4. דגל ישראל נמצא \_\_\_\_\_ השידה.



# כרטיסיות כמות ואספר

## אופן השימוש בכרטיסיות



- הדפיסו את הכרטיסיות, גזרו וניילנו אותן
- הכינו אטבים כמספר הכרטיסיות
- הכינו מדבקות עם מספרים כמספר הכרטיסיות
- כתבו את המספר על גבי המדבקה 1-10
- תנו לתלמידים המקסימים לפי הוראתכם לנעוץ אטבים על גבי הכרטיסיות

**התקוה**

כל עוד בלבב פנימה  
נפש יהודי הומיה,  
ולפאתי מזרח קדימה  
עין לציון צופיה.

עוד לא אבדה תקותנו  
התקוה בת-שנות אלפים  
לחיות עם חפשי בארצנו,  
ארץ ציון וירושלים.

רה איסבר

**התקוה**

כל עוד בלבב פנימה  
נפש יהודי הומיה,  
ולפאתי מזרח קדימה  
עין לציון צופיה.

עוד לא אבדה תקותנו  
התקוה בת-שנות אלפים  
לחיות עם חפשי בארצנו,  
ארץ ציון וירושלים.

רה איסבר

לירוז קוסקוס

2

3

4

לירוז קוסקוס

1

2

3



גזרו את הכרטיסיות

לירוד קוסקו

2 3 4

לירוד קוסקו

1 2 3

לירוד קוסקו

4 5 6

לירוד קוסקו

3 4 5



גזרו את הכרטיסיות

לירוז קוסקו

6 7 8

לירוז קוסקו

5 6 7


לירוז קוסקו

8 9 10

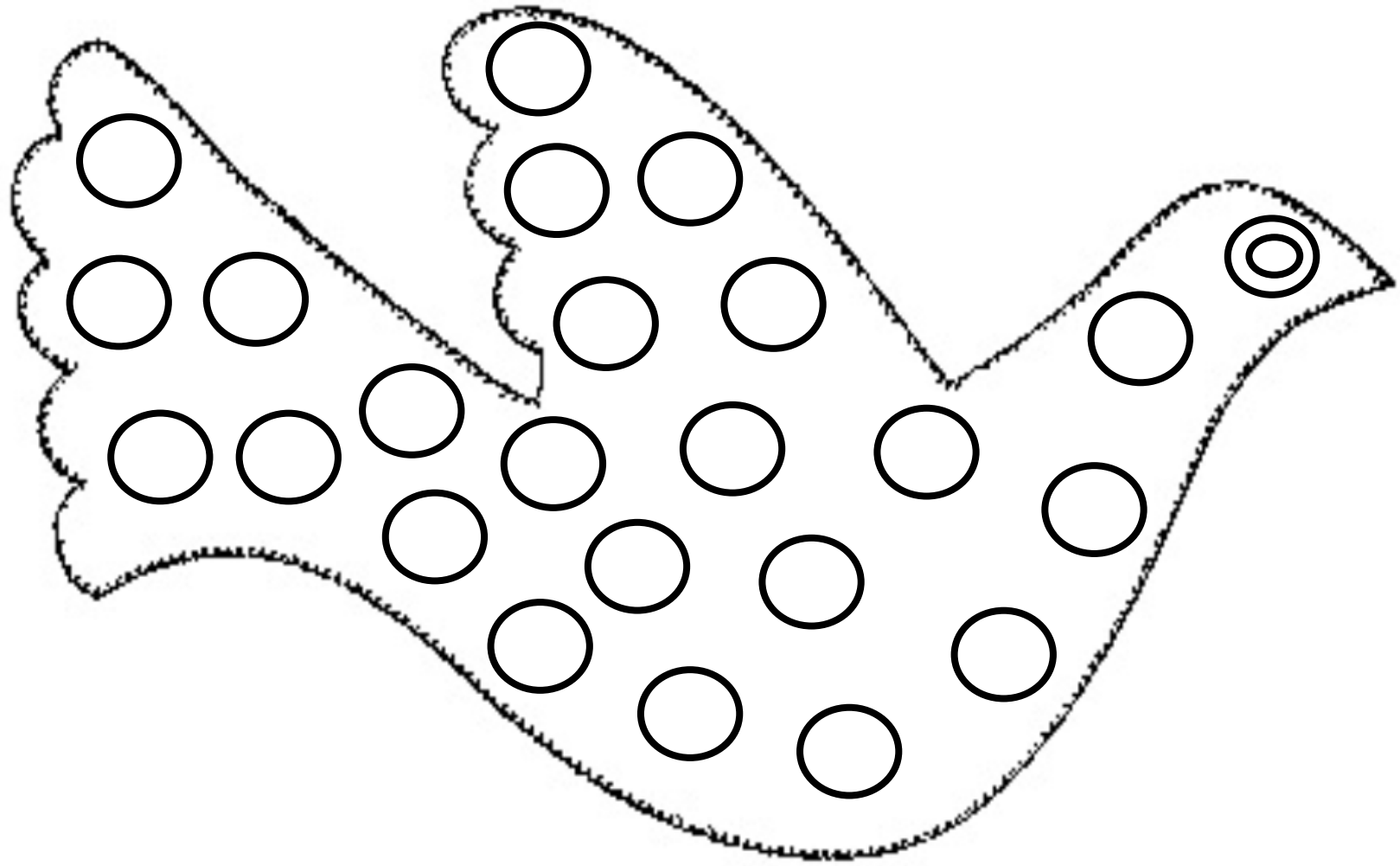
לירוז קוסקו

7 8 9

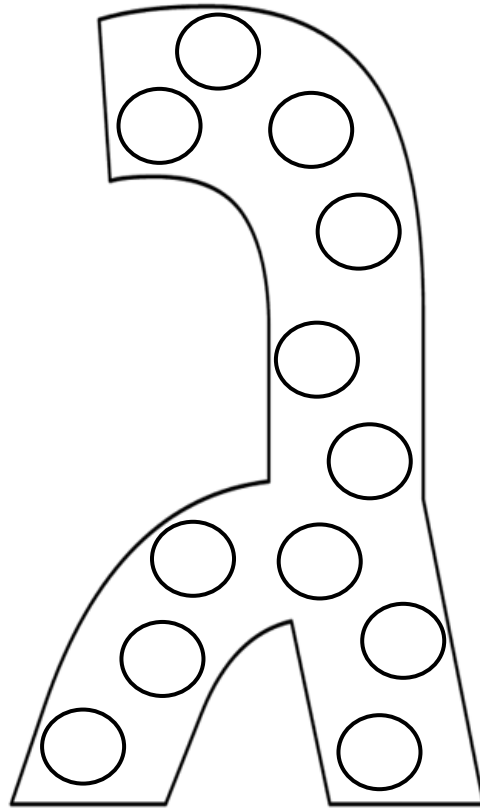
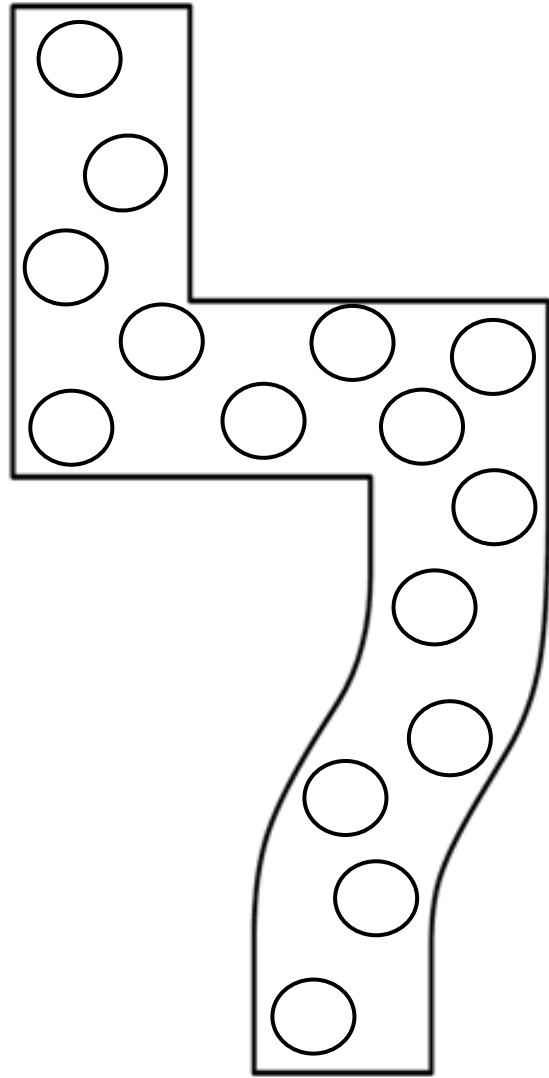
## פרק ג' – מוטוריקה עדינה



++ ○    
הדבק מדבקות בתוך העיגולים



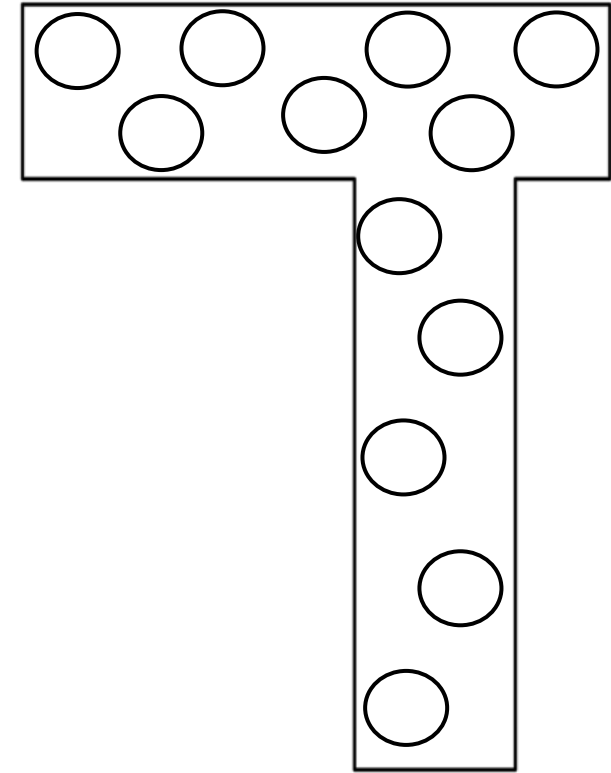




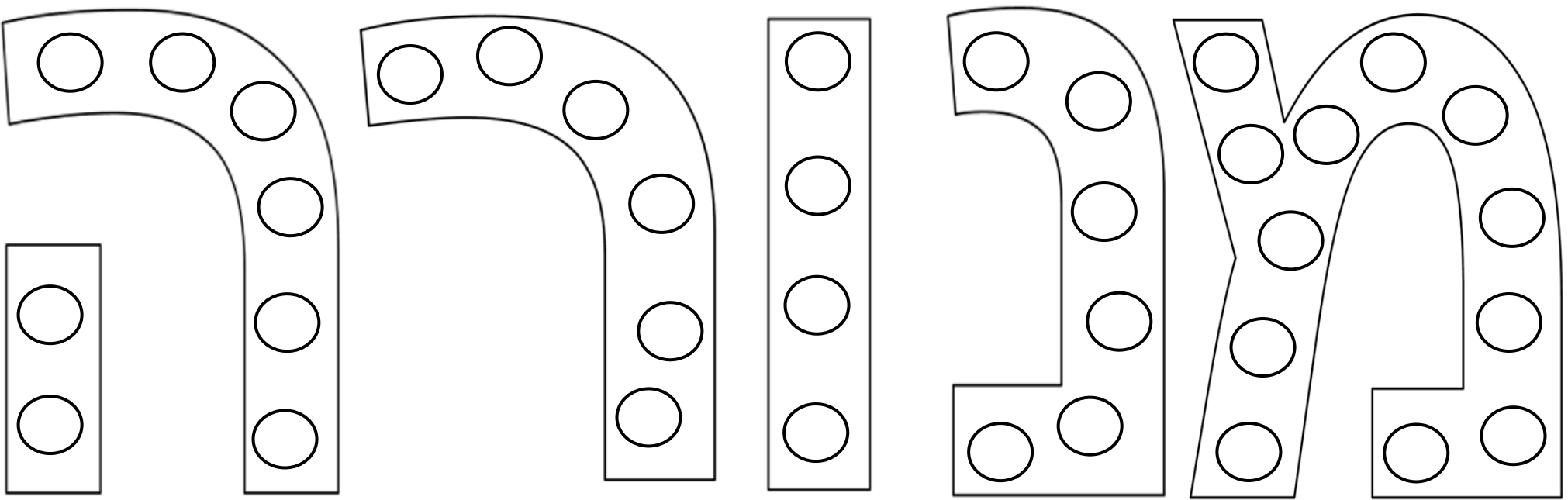
+



הדבק מדבקות בתוך העיגולים



+ + ○    
הדבק מדבקות בתוך העיגולים





הדבק מדבקות בתוך העיגולים

A large rectangular frame containing a row of ten circles at the top, a large Star of David in the center, and another row of ten circles at the bottom.



התמונה



את

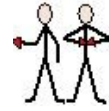


צבע





התמונה



את




צבע

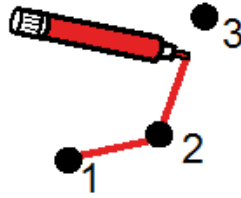




יום  
עצמאות  
שמה



ממני



מתח קו בין המספרים בסדר עולה



# במיטבח עם עדנה ולירוז

מטרות: ללמוד לבצע פעולות לפי סדר וללמוד לתאר ולהסביר מה עושים.

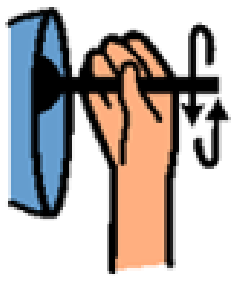
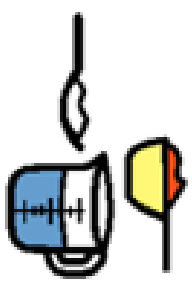

פעילות במטבח היא התנסות נהדרת שבעזרתה אפשר ללמוד לבצע פעולות פשוטות ולשמור על סדר נכון של שלבים. הזמינו את ילדיכם להצטרף אליכם לשטוף כלים או להכין מנות פשוטות, למשל, חביתה או כדורי עצמאות טעימים.

**חביתה:** שאלו את ילדיכם "איך מכינים חביתה?", "מה הדבר הראשון שצריך לעשות?" תנו לו הוראות הכנה ("להוציא ביצים מהמקרר", "להוציא קערה מארון המטבח", "לשבור את הביצים לתוך הקערה", "להוציא מזלג מהמגירה"), ובקשו ממנו להורות לכם מה לעשות. כך הילד ילמד מהו סדר פעולות וינסה לזכור אותו. מלאו אחר הוראותיו במדויק ושלבו הומור: אם ילדיכם שכח לבקש מכם להדליק את הכיריים, העמידו פנים שאינכם מבינים מדוע החביתה אינה מתבשלת....

**כדורי עצמאות טעימים:** עברו לדף הבא בחוברת, הדפיסו אותו והתחילו לשוחח עם ילדיכם על השלבים והפעולות הנדרשים.

השתקפות הילדים בפעילויות היוזם יום הבית בלן ובית הספר תורמת  
לפיתוח תחושת הערך העצמי, האסכולות והעצמאות. חשוב להקדיש לשם כך  
מספיק זמן ולהיות זמינים לעזור לילדים בפעולות אלה. ההתנסות היא זו  
שמקדמת את העצמאות!



 <p>לערבב</p>	 <p>למזוג</p>	 <p>למדוד</p>	 <p>לפנות את השולחן</p>	 <p>לערוך את השולחן</p>
 <p>לקלף</p>	 <p>לנקות</p>	 <p>לאפואת</p>	 <p>לבושל</p>	 <p>לחתוך</p>
 <p>לקשט עם סוכריות</p>	 <p>לערבב סלט</p>	 <p>להחזיר למקום</p>	 <p>לבחור אתי בוחרת</p>	 <p>לנפות</p>

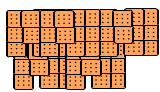


## מתכון לכדורי עצמאות טעימים


- |  |   |   |          |
|--|---|---|----------|
|    |    |    | <b>1</b> |
| סוכר   |   | חצי כוס   |          |
|  |  |  | <b>2</b> |
| שמן  |   | רבע כוס   |          |
|  |  |  | <b>3</b> |
| קקאו   |   | רבע כוס   |          |
|  |  |  | <b>4</b> |
| חלב  |   | חצי כוס   |          |
|  |  |   | <b>5</b> |
| ביסקוויטים   | שתי חבילות  |   |          |
|  |  |   | <b>6</b> |
|  | חבילת סוכריות   |   |          |




## מתחילים...

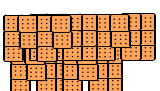
- 

מרסקים את הביסקוויטים

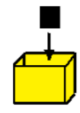


→



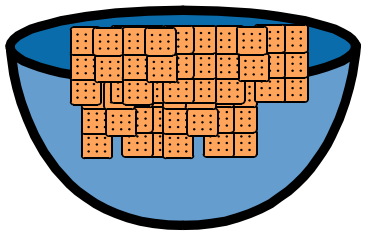
1
- 


אותם לקערה




שופכים

→




2
- 


וחלב



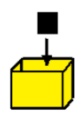
קקאו



שמן,

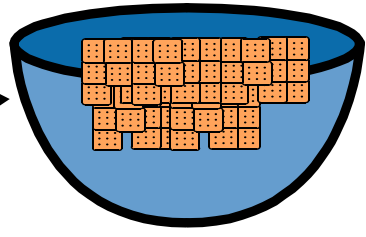



סוכר,



שופכים


→



3
- 

מערבבים את כל המצרכים

→



4








יוצרים כדורים קטנים בין הידיים

5


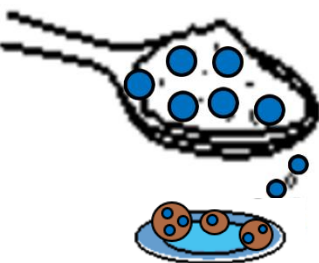









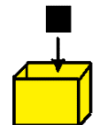
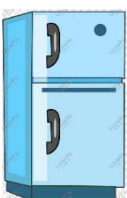
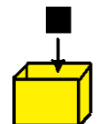
מכניסים את הכדורים לצלחת נקייה

6

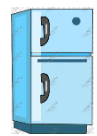

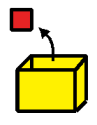

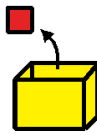
מצפים את הכדורים בסוכריות

7

מכניסים את הצלחת למקרר ל-3 שעות

8

מוציאים את הצלחת מהמקרר

9





מוסיפים מקל עם דגל ישראל ואוכלים, בתאבון

10

צבעי גואש צבעוניים,  
גליל נייר טואלט, מספריים.



# דיקוקים מגליל נייר

1



1

אחת

יד

עם

הגליל

מחזיקים את




2

הנייר מצד אחד


את

גוזרים



3

טובלים את גליל הנייר הגזור לתוך צבעי הגואש



>

4

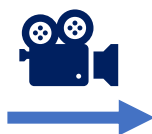
מניחים את גליל הנייר על דף ריק ויוצרים זיקוקים

# קישורים מעשירים



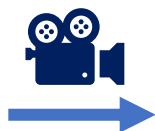
לצפייה לחץ על התמונות

1. סיפור בהשמעה 'עמי כבר גדול'. הסיפור מתאר התמודדות של ילד הנעדר בהוריו עד שהוא הופך להיות ילד עצמאי.



2. סרטון 'יום עצמאות 73'. הסרטון מציג את תהליך קבלת העצמאות של מדינת ישראל ואת יום ההולדת 73 של המדינה.

הסרטון תואם לקטע המידע בעמוד 10 בחוברת זו.



יום עצמאות שמח, לירוז קוסקס