



יצירה בכיף

פעילויות של יצירה בפישוט לשוני

היצירות הוכנו במסגרת פרויקט משותף

של אנשים הגרים במערך דיור בקהילה, אקים רחובות,

וסטודנטיות מהחוג להפרעות בתקשורת, אוניברסיטת תל-אביב

הפישוט הלשוני בוצע בתהליך תקני במסגרת קורס אקדמי

"הפרעות בתקשורת במעגלי החיים אצל אנשים עם מוגבלות שכלית התפתחותית"

סגל הקורס: ד"ר סמדר פתאל וגב' טל אורון

החוג להפרעות בתקשורת, אוניברסיטת תל-אביב

הקורס בתמיכת קרן שלם

שנה"ל תשפ"ב

[לעמוד הרשמי של החוברת](#)

שלום,

בעמודים הבאים יש פעילות של יצירה.

פעילות של יצירה זה משהו שעושים בשביל הכיף.

בפעילות של יצירה אנחנו מכינים משהו חדש ויפה.

לדוגמה: שלט לחדר שלנו, קופסה לממתקים.

(יש בחוברת 23 פעילויות של יצירה, בכל פעילות מכינים משהו אחר)

בכל פעילות יש הסבר עם תמונות.

מסבירים איזה חומרים צריך. אפשר לחפש בבית או לקנות.

מסבירים איך מכינים. צריך להכין לפי ההוראות.

לפעמים יש סימן כזה , לוחצים עליו ושומעים את ההוראות.

אפשר להכין לבד או לבקש עזרה.

הכי חשוב זה להנות כשמכינים.

בהצלחה!

תודות

תודה רבה לאנשים היקרים והחרוצים במערך הדיור בקהילה של אקים

ברחובות, שהיו שותפים לפרויקט ובקרים בתהליך הפישוט הלשוני.

תודה לסטודנטיות המקצועיות והחרוצות מהחוג להפרעות בתקשורת,

אוניברסיטת תל-אביב, תשפ"ב.

תודה לצוות הנפלא והמסור באקים רחובות ולסגל הקורס.



פישוט לשוני



עץ עם פרחים



פישוט לשוני:

שדא נאסר, ליה-מור קסטרו, טל אורון
החוג להפרעות בתקשורת
אוניברסיטת תל-אביב



עץ עם פרחים



פישוט לשוני

חומרים


צבעי גואש בכמה צבעים



מכחול




דף לבן



בקבוק קולה גדול ריק



מדבקות
(בוחרים מדבקות שאוהבים)



צלחת חד פעמית





איך מכינים

לוקחים צבע גואש שחור או חום
שמים קצת גואש בצלחת חד פעמית



לוקחים דף לבן
לוקחים מכחול
מציירים על הדף עץ
כדאי לצייר גזע וענפים

כמו בתמונה

ענפים →



← גזע



שמים קצת גואש בצלחת



בוחרים צבע גואש אחד



לוקחים בקבוק קולה

שמים את הבקבוק על הצבע בצלחת

לוחצים חזק



שמים את הבקבוק עם הצבע על הדף

לוחצים חזק





עושים הכל עוד פעם:

שמים את הבקבוק על הצבע בצלחת

לוחצים חזק

שמים את הבקבוק על הדף

לוחצים חזק




ממשיכים ככה עד שהעץ מלא בפרחים

אפשר להחליף צבעים





לוקחים מדבקות מקשטים את הדף עם מדבקות



שמים את הדף בצד מחכים עד שהצבע יבש



העץ מוכן!

היצירה בפישוט לשוני נכתבה במסגרת פרויקט משותף של אנשים הגרים במערך דיור בקהילה, אקים רחובות וסטודנטיות מהחוג להפרעות בתקשורת, אוניברסיטת תל-אביב